

Písomná informácia pre používateľa

LAVENTAIR ELLIPTA 55 mikrogramov/22 mikrogramov dávkovaný inhalačný prášok

umeklidínium/vilanterol

▼ Tento liek je predmetom ďalšieho monitorovania. To umožní rýchle získanie nových informácií o bezpečnosti. Môžete prispieť tým, že nahlásite akékoľvek vedľajšie účinky, ak sa u vás vyskytnú. Informácie o tom ako hlásiť vedľajšie účinky, nájdete na konci časti 4.

Pozorne si prečítajte celú písomnú informáciu predtým, ako začnete používať tento liek, pretože obsahuje pre vás dôležité informácie.

- Túto písomnú informáciu si uschovajte. Možno bude potrebné, aby ste si ju znovu prečítali.
- Ak máte akékoľvek ďalšie otázky, obráťte sa na svojho lekára, lekárnika alebo zdravotnú sestru.
- Tento liek bol predpísaný iba vám. Nedávajte ho nikomu inému. Môže mu uškodiť, dokonca aj vtedy, ak má rovnaké prejavy ochorenia ako vy.
- Ak sa u vás vyskytne akýkoľvek vedľajší účinok, obráťte sa na svojho lekára, lekárnika alebo zdravotnú sestru. To sa týka aj akýchkoľvek vedľajších účinkov, ktoré nie sú uvedené v tejto písomnej informácii. Pozri časť 4.

V tejto písomnej informácii sa dozviete:

1. Čo je LAVENTAIR ELLIPTA a na čo sa používa
2. Čo potrebujete vedieť predtým, ako použijete LAVENTAIR ELLIPTA
3. Ako používať LAVENTAIR ELLIPTA
4. Možné vedľajšie účinky
5. Ako uchovávať LAVENTAIR ELLIPTA
6. Obsah balenia a ďalšie informácie
Podrobné pokyny na použitie

1. Čo je LAVENTAIR ELLIPTA a na čo sa používa

Čo je LAVENTAIR ELLIPTA

LAVENTAIR ELLIPTA obsahuje dve liečivá umeklidíniumbromid a vilanterol. Patria do skupiny liekov nazývaných bronchodilatanciá.

Na čo sa LAVENTAIR ELLIPTA používa

LAVENTAIR ELLIPTA sa používa na liečbu chronickej obštrukčnej choroby pľúc (**CHOCHP**) u dospelých. CHOCHP je dlhotrvajúce ochorenie charakterizované dýchacími ťažkosťami, ktoré sa pomaly zhoršujú.

Pri CHOCHP dochádza k stiahnutiu svalov obklopujúcich dýchacie cesty. Tento liek bráni stiahnutiu týchto svalov v pľúcach, a tým uľahčuje prúdenie vzduchu do pľúc a z pľúc. Keď budete tento liek používať pravidelne, môže vám pomôcť udržiavať vaše dýchacie ťažkosti pod kontrolou a zmenšiť vplyv CHOCHP na váš každodenný život.

LAVENTAIR ELLIPTA sa nemá používať na zmiernenie náhleho záchvatu dýchavice alebo piskotov (pískavého dýchania).

Ak dostanete tento druh záchvatu, musíte použiť inhalátor s rýchlo pôsobiacim záchranným liekom (napríklad so salbutamolom). Ak nemáte inhalátor s rýchlo pôsobiacim záchranným liekom, kontaktujte svojho lekára.

2. Čo potrebujete vedieť predtým, ako použijete LAVENTAIR ELLIPTA

Nepoužívajte LAVENTAIR ELLIPTA:

- ak ste **alergický** na umeklidínium, vilanterol alebo na ktorúkoľvek z ďalších zložiek tohto lieku (uvedených v časti 6).

Ak si myslíte, že sa vás to týka, **nepoužívajte** tento liek, pokiaľ sa neporadíte so svojím lekárom.

Upozornenia a opatrenia

Predtým, ako začnete používať tento liek, obráťte sa na svojho lekára:

- ak máte **astmu** (Nepoužívajte LAVENTAIR ELLIPTA na liečbu astmy)
- ak máte **problémy so srdcom** alebo **vysoký krvný tlak**
- ak máte ochorenie očí nazývané **glaukóm s úzkym uhlom**
- ak máte **zväčšenú prostatu, ťažkosti s močením** alebo **prekážku v odtoku moču z močového mechúra**
- ak trpíte **epilepsiou**
- ak máte **problémy so štítnou žľazou**
- ak máte **cukrovku**
- ak máte **závažné problémy s pečeňou**

Ak si myslíte, že sa vás niečo z uvedeného môže týkať, **poradte sa so svojím lekárom.**

Náhle dýchacie ťažkosti

Ak sa u vás objaví pocit zovretia hrudníka, kašeľ, piskoty alebo dýchavica bezprostredne po použití vášho inhalátora s LAVENTAIROM ELLIPTA:

prestaňte tento liek používať a ihneď vyhľadajte lekársku pomoc, pretože môžete mať závažný stav nazývaný paradoxný bronchospazmus.

Problémy s očami počas liečby LAVENTAIROM ELLIPTA

Ak sa u vás počas liečby LAVENTAIROM ELLIPTA vyskytne bolesť oka alebo nepríjemný pocit v oku, prechodné rozmazané videnie, videnie svetelných kruhov okolo zdrojov svetla alebo farebných obrazcov spolu so začervenanými očami:

prestaňte tento liek používať a ihneď vyhľadajte lekársku pomoc, môžu to byť prejavy akútneho (náhleho) záchvatu glaukómu s úzkym uhlom.

Deti a dospelí

Nepodávajte tento liek **deťom alebo dospelým mladším ako 18 rokov.**

Iné lieky a LAVENTAIR ELLIPTA

Ak teraz užívate, alebo ste v poslednom čase užívali, či práve budete užívať ďalšie lieky, povedzte to svojmu lekárovi alebo lekárnikovi. Ak si nie ste istý, čo váš liek obsahuje, poradte sa so svojím lekárom alebo lekárnikom.

Niektoré lieky môžu ovplyvňovať účinok tohto lieku, alebo môžu zvýšiť pravdepodobnosť vzniku vedľajších účinkov. Medzi takéto lieky patria:

- lieky nazývané betablokátory (napríklad propranolol), ktoré sa používajú na liečbu **vysokého krvného tlaku** alebo iných **problémov so srdcom**
- ketokonazol alebo itrakonazol, ktoré sa používajú na liečbu **plesňových infekcií**
- klaritromycín alebo telitromycín, ktoré sa používajú na liečbu **bakteriálnych infekcií**
- ritonavir, ktorý sa používa na liečbu **infekcie spôsobenej vírusom HIV**
- lieky, ktoré znižujú množstvo draslíka v krvi, napríklad niektoré diuretiká (odvodňovacie tablety) alebo niektoré lieky používané na liečbu astmy (napríklad metylxantín alebo kortikosteroidy)
- iné dlhodobé pôsobiace lieky podobné tomuto lieku, ktoré sa používajú na liečbu dýchacích ťažkostí, napr. tiotropium, indakaterol. Ak už používate tieto lieky, nepoužívajte LAVENTAIR ELLIPTA.

Ak užívate ktorýkoľvek z uvedených liekov, **povedzte to svojmu lekárovi alebo lekárnikovi.**

Tehotenstvo a dojčenie

Ak ste tehotná alebo dojčíte, ak si myslíte, že ste tehotná alebo ak plánujete otehotnieť, **poradte sa so svojim lekárom** predtým, ako začnete používať tento liek. Nepoužívajte tento liek, ak ste tehotná, pokiaľ vám váš lekár nepovie, že ho môžete používať.

Nie je známe, či zložky LAVENTAIRU ELLIPTA môžu prejsť do materského mlieka. **Ak dojčíte, musíte sa so svojim lekárom poradiť** predtým, ako začnete používať LAVENTAIR ELLIPTA. Nepoužívajte tento liek, ak dojčíte, pokiaľ vám váš lekár nepovie, že ho môžete používať.

Vedenie vozidiel a obsluha strojov

Nie je pravdepodobné, že by LAVENTAIR ELLIPTA ovplyvnil vašu schopnosť viesť vozidlá alebo obsluhovať stroje.

LAVENTAIR ELLIPTA obsahuje laktózu

Ak vám váš lekár povedal, že neznášate niektoré cukry, kontaktujte svojho lekára pred použitím tohto lieku.

3. Ako používať LAVENTAIR ELLIPTA

Vždy používajte tento liek presne tak, ako vám povedal váš lekár. Ak si nie ste ničím istý, overte si to u svojho lekára alebo lekárnika.

Odporúčaná dávka je jedna inhalácia každý deň v rovnakom dennom čase. Tento liek potrebujete inhalovať iba jedenkrát denne, pretože jeho účinok trvá 24 hodín.

Neužívajte väčšiu dávku, ako vám povedal váš lekár.

LAVENTAIR ELLIPTA používajte pravidelne

Je veľmi dôležité, aby ste LAVENTAIR ELLIPTA používali každý deň podľa pokynov vášho lekára. Pomôže vám to zostať bez príznakov počas celého dňa a noci.

LAVENTAIR ELLIPTA sa **nemá** používať na zmiernenie **náhleho záchvatu dýchavice alebo piskotov**. Ak dostanete tento druh záchvatu, musíte použiť inhalátor s rýchlo pôsobiacim záchranným liekom (napríklad so salbutamolom).

Ako používať inhalátor

Úplné informácie si pozrite v „*Podrobných pokynoch na použitie*“ uvedených v tejto písomnej informácii.

LAVENTAIR ELLIPTA je určený na inhalačné použitie. LAVENTAIR ELLIPTA sa používa tak, že sa liek vdychuje ústami do pľúc pomocou inhalátora ELLIPTA.

Ak sa vaše príznaky nezlepšia

Ak sa vaše príznaky CHOCHP (dýchavičnosť, piskoty, kašeľ) nezlepšia, alebo ak sa zhoršia, alebo ak budete váš inhalátor s rýchlo pôsobiacim liekom používať častejšie:

čo najskôr sa kontaktujte svojho lekára.

Ak použijete viac LAVENTAIRU ELLIPTA, ako máte

Ak náhodne použijete priveľké množstvo tohto lieku, **bezodkladne požiadajte o radu svojho lekára alebo lekárnika**, pretože môžete potrebovať lekárske ošetrovanie. Ak je to možné, ukážte mu inhalátor, balenie lieku alebo túto písomnú informáciu. Môžete spozorovať, že vám srdce bije rýchlejšie ako zvyčajne, že sa chvejete, že máte poruchy videnia, suchosť v ústach alebo že máte bolesť hlavy.

Ak zabudnete použiť LAVENTAIR ELLIPTA

Neinhalujte dávku navyše, aby ste nahradili vynechanú dávku. Stačí, ak vašu ďalšiu dávku inhalujete vo zvyčajnom čase.

Ak sa u vás objavia piskoty alebo dýchavica, použite váš inhalátor s rýchlo pôsobiacim záchranným liekom (napr. so salbutamolom) a potom vyhľadajte lekársku pomoc.

Ak prestanete používať LAVENTAIR ELLIPTA

Tento liek používajte tak dlho, ako vám odporučil váš lekár. Bude účinkovať len dovtedy, dokedy ho budete používať. Neprestaňte ho používať, pokiaľ vám to neodporučí váš lekár, dokonca ani vtedy, keď sa budete cítiť lepšie, pretože vaše príznaky sa môžu zhoršiť.

Ak máte akékoľvek ďalšie otázky týkajúce sa použitia tohto lieku, opýtajte sa svojho lekára, lekárnika alebo zdravotnej sestry.

4. Možné vedľajšie účinky

Tak ako všetky lieky, aj tento liek môže spôsobovať vedľajšie účinky, hoci sa neprejavujú u každého.

Alergické reakcie

Ak sa u vás vyskytne ktorýkoľvek z nasledujúcich príznakov po použití LAVENTAIRU ELLIPTA, **prestaňte tento liek používať a ihneď to povedzte svojmu lekárovi.**

Menej časté vedľajšie účinky (môžu postihovať menej ako 1 zo 100 osôb):

- kožná vyrážka (žihľavka) alebo začervenanie kože

Zriedkavé vedľajšie účinky (môžu postihovať menej ako 1 z 1 000 osôb):

- opuch, ktorý niekedy postihuje tvár alebo ústa (angioedém)
- objavenie sa silných piskotov, kašeľ alebo ťažkostí s dýchaním
- náhly pocit slabosti alebo točenia hlavy (čo môže viesť ku kolapsu alebo k strate vedomia)

Náhle dýchacie ťažkosti

Náhle dýchacie ťažkosti po použití LAVENTAIRU ELLIPTA sú zriedkavé. Ak sa u vás objaví pocit zovretia hrudníka, kašeľ, piskoty alebo dýchavica bezprostredne po použití tohto lieku:

prestaňte tento liek používať a ihneď vyhľadajte lekársku pomoc, pretože môžete mať závažný stav nazývaný paradoxný bronchospazmus.

Časté vedľajšie účinky

Môžu postihovať **menej ako 1 z 10** osôb:

- bolestivé a časté močenie (môže to byť prejav infekcie močových ciest)
- kombinácia bolesti hrdla a nádchy
- bolesť hrdla
- pocit tlaku alebo bolesti v lícach a v čele (môžu to byť prejavy zápalu prínosových dutín nazývaného sinusitída)
- bolesť hlavy
- kašeľ
- bolesť a podráždenie zadnej časti ústnej dutiny a hrdla
- zápcha
- suchosť v ústach
- infekcia horných dýchacích ciest.

Menej časté vedľajšie účinky

Môžu postihovať **menej ako 1 zo 100** osôb:

- nepravidelný tlkot srdca
- zrýchlený tlkot srdca
- búšenie srdca (*palpitácie*)

- vyrážka
- chvenie rúk
- porucha vnímania chuti
- zachrípnutie.

Zriedkavé vedľajšie účinky

Môžu postihovať **menej ako 1 z 1 000** osôb:

- rozmazané videnie
- zvýšené hodnoty vnútroočného tlaku
- zhoršené videnie alebo bolesť očí a ich okolia v dôsledku vysokého vnútroočného tlaku (možné prejavy glaukómu)
- ťažkosti a bolesť pri močení - môžu to byť prejavy výtokovej obštrukcie (upchatia) močového mechúra alebo zadržovania moču.

Hlásenie vedľajších účinkov

Ak sa u vás vyskytne akýkoľvek vedľajší účinok, obráťte sa na svojho lekára, lekárnika alebo zdravotnú sestru. To sa týka aj akýchkoľvek vedľajších účinkov, ktoré nie sú uvedené v tejto písomnej informácii. Vedľajšie účinky môžete hlásiť aj priamo na Štátny ústav pre kontrolu liečiv, Sekcia klinického skúšania liekov a farmakovigilancie, Kvetná ul. 11, SK-825 08 Bratislava 26, Tel: + 421 2 507 01 206, Fax: + 421 2 507 01 237, e-mail: neziaduce.ucinky@sukl.sk. Tlačivo na hlásenie nežiaduceho účinku je na webovej stránke www.sukl.sk v časti Lieky/Bezpečnosť liečiv. Formulár na elektronické podávanie hlásení: <https://portal.sukl.sk/eskadra/>. Hlásením vedľajších účinkov môžete prispieť k získaniu ďalších informácií o bezpečnosti tohto lieku.

5. Ako uchovávať LAVENTAIR ELLIPTA

Tento liek uchovávajte mimo dohľadu a dosahu detí.

Nepoužívajte tento liek po dátume expirácie, ktorý je uvedený na škatuľke, vaničke a inhalátore po „EXP“. Dátum expirácie sa vzťahuje na posledný deň v danom mesiaci.

Inhalátor uchovávajte vo vnútri uzatvorenej vaničke na ochranu pred vlhkosťou a vyberte ho z nej až tesne pred prvým použitím. Po otvorení vaničky sa inhalátor môže používať najviac 6 týždňov, počínajúc od dátumu otvorenia vaničky. Napíšte dátum, kedy sa má inhalátor zlikvidovať, na vyhradené miesto na štítku inhalátora. Tento dátum treba doplniť hneď, ako sa inhalátor vyberie z vaničky.

Uchovávajte pri teplote do 30°C.

Ak sa inhalátor uchováva v chladničke, treba ho z nej vybrať aspoň hodinu pred použitím, aby dosiahol izbovú teplotu.

Nelikvidujte lieky odpadovou vodou alebo domovým odpadom. Nepoužitý liek vráťte do lekárne. Tieto opatrenia pomôžu chrániť životné prostredie.

6. Obsah balenia a ďalšie informácie

Čo LAVENTAIR ELLIPTA obsahuje

Liečivá sú umeklidíniumbromid a vilanterol.

Každá jednotlivá inhalácia poskytuje inhalovanú dávku (dávku, ktorá vyjde z náustka) 55 mikrogramov umeklidínia (čo je ekvivalentné 65 mikrogramom umeklidíniumbromidu) a 22 mikrogramov vilanterolu (vo forme trifenatátu)

Ďalšie zložky sú monohydrát laktózy (pozri časť 2 pod „LAVENTAIR ELLIPTA obsahuje laktózu“) a stearan horečnatý.

Ako vyzerá LAVENTAIR ELLIPTA a obsah balenia

LAVENTAIR ELLIPTA je dávkovaný inhalačný prášok.

Inhalátor Ellipta pozostáva zo svetlošedého umelohmotného tela, červeného krytu náustka a počítadla dávok. Je zabalený vo vaničke z laminátovej fólie s odnímateľným fóliovým viečkom. Vanička obsahuje vrečko s vysúšadlom na zníženie vlhkosti v balení.

Liečivá sú prítomné vo forme bieleho prášku v samostatných blistroch vo vnútri inhalátora. Každý inhalátor obsahuje buď 7, alebo 30 dávok. K dispozícii sú aj multibalenia obsahujúce 90 (3 inhalátory po 30) dávok. Na trh nemusia byť uvedené všetky veľkosti balenia.

Držiteľ rozhodnutia o registrácii:

GlaxoSmithKline (Ireland) Limited
12 Riverwalk
Citywest Business Campus
Dublin 24
Írsko

Výrobca:

Glaxo Operations UK Limited (obchodujúca ako Glaxo Wellcome Operations)
Priory Street
Ware
Hertfordshire
SG12 0DJ
Spojené kráľovstvo

Glaxo Operations UK Limited (obchodujúca ako Glaxo Wellcome Operations)
Harmire Road
Barnard Castle
County Durham
DL12 8DT
Spojené kráľovstvo

Glaxo Wellcome Production,
Zone Industrielle No.2,
23 Rue Lavoisier,
27000 Evreux,
Francúzsko

Ak potrebujete akúkoľvek informáciu o tomto lieku, kontaktujte miestneho zástupcu držiteľa rozhodnutia o registrácii:

België/Belgique/Belgien

GlaxoSmithKline Pharmaceuticals s.a./n.v.
Tél/Tel: + 32 (0) 10 85 52 00

Lietuva

GlaxoSmithKline Lietuva UAB
Tel: + 370 5 264 90 00
info.lt@gsk.com

България
ГлаксоСмитКлайн ЕООД
Тел.: + 359 2 953 10 34

Česká republika
GlaxoSmithKline, s.r.o.
Tel: + 420 222 001 111
cz.info@gsk.com

Danmark
GlaxoSmithKline Pharma A/S
Tlf: + 45 36 35 91 00
dk-info@gsk.com

Deutschland
BERLIN-CHEMIE AG
Tel.: + 49 (0) 30 67070

Eesti
GlaxoSmithKline Eesti OÜ
Tel: + 372 6676 900
estonia@gsk.com

Ελλάδα
Menarini Hellas A.E.
Τηλ: + 30 210 8316 111-13

España
FAES FARMA, S.A.
Tel: + 34 900 460 153
aweber@faes.es

France
MENARINI France
Tél: + 33 (0)1 45 60 77 20

Hrvatska
GlaxoSmithKline d.o.o.
Tel: + 385 1 6051 999

Ireland
GlaxoSmithKline (Ireland) Limited
Tel: + 353 (0)1 4955000

Ísland
Vistor hf.
Sími: + 354 535 7000

Italia
A.Menarini Industrie Farmaceutiche Riunite s.r.l.

Luxembourg/Luxemburg
GlaxoSmithKline Pharmaceuticals s.a./n.v.
Belgique/Belgien
Tél/Tel: + 32 (0) 10 85 52 00

Magyarország
GlaxoSmithKline Kft.
Tel.: + 36 1 225 5300

Malta
GlaxoSmithKline (Malta) Limited
Tel: + 356 21 238131

Nederland
GlaxoSmithKline BV
Tel: + 31 (0)30 6938100
nlinfo@gsk.com

Norge
GlaxoSmithKline AS
Tlf: + 47 22 70 20 00

Österreich
GlaxoSmithKline Pharma GmbH
Tel: + 43 (0)1 97075 0
at.info@gsk.com

Polska
GSK Services Sp. z o.o.
Tel.: + 48 (0)22 576 9000

Portugal
BIAL, Portela & Ca. SA.
Tel: + 351 22 986 61 00
info@bial.com

România
GlaxoSmithKline (GSK) S.R.L.
Tel: + 4021 3028 208

Slovenija
GlaxoSmithKline d.o.o.
Tel: + 386 (0)1 280 25 00
medical.x.si@gsk.com

Slovenská republika
GlaxoSmithKline Slovakia s. r. o.
Tel: + 421 (0)2 48 26 11 11
recepia.sk@gsk.com

Suomi/Finland
GlaxoSmithKline Oy

Tel: +39 (0)55 56801

Puh/Tel: + 358 (0)10 30 30 30

Finland.tuoteinfo@gsk.com

Κύπρος

GlaxoSmithKline (Cyprus) Ltd

Τηλ: + 357 22 397000

gskcyprus@gsk.com

Sverige

GlaxoSmithKline AB

Tel: + 46 (0)8 638 93 00

info.produkt@gsk.com

Latvija

GlaxoSmithKline Latvia SIA

Tel: + 371 67312687

lv-epasts@gsk.com

United Kingdom

GlaxoSmithKline UK Ltd

Tel: + 44 (0)800 221441

customercontactuk@gsk.com

Táto písomná informácia bola naposledy aktualizovaná v 01/2019.

Ďalšie zdroje informácií

Podrobné informácie o tomto lieku sú dostupné na internetovej stránke Európskej agentúry pre lieky:

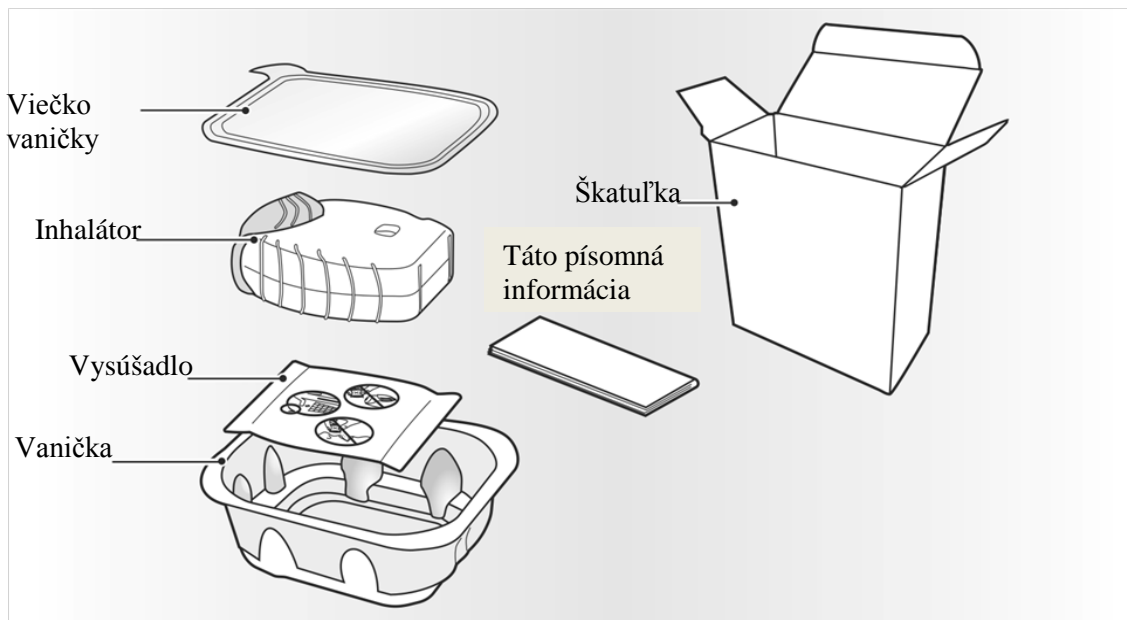
<http://www.ema.europa.eu>.

Podrobné pokyny na použitie

Čo je inhalátor?

Pri prvom použití LAVENTAIRU ELLIPTA nie je potrebné, aby ste skontrolovali, či inhalátor správne funguje; obsahuje vopred odmerané dávky a je pripravený na okamžité použitie.

Škatuľka s vaším inhalátorom LAVENTAIR ELLIPTA obsahuje



Inhalátor je zabalený vo vaničke. **Neotvárajte vaničku, pokiaľ nebudete pripravený začať používať váš nový inhalátor.** Keď budete pripravený použiť váš inhalátor, odlúpnite viečko, aby ste otvorili vaničku. Vanička obsahuje vrecko s **vysúšadlom** na zníženie vlhkosti. Toto vrecko s vysúšadlom zlikvidujte - **neotvárajte** ho, jeho obsah **nejedzte** ani **neinhalujte**.



Keď inhalátor vyberiete z vaničky, bude v polohe „zatvorený“. **Neotvárajte inhalátor, pokiaľ nebudete pripravený inhalovať dávku lieku.** Po otvorení vaničky dopíšte dátum na vyhradené miesto na štítku inhalátora vedľa označenia „Zlikvidujte do“. Dátum „Zlikvidujte do“ je 6 týždňov od dátumu, keď ste otvorili vaničku. Po tomto dátume sa inhalátor už viac nemá používať. Vanička sa po prvom otvorení môže zlikvidovať.

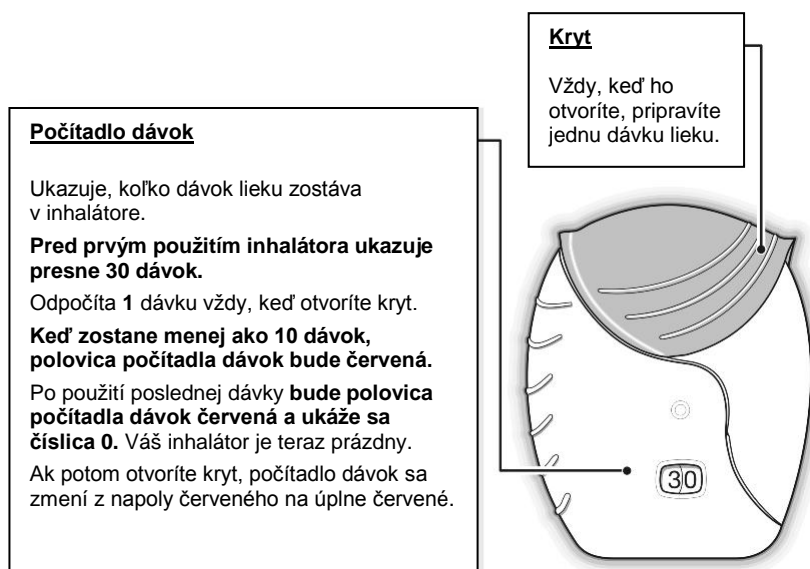
Nižšie uvedené pokyny na použitie inhalátora sa môžu použiť buď pre 30-dávkový inhalátor (zásoba na 30 dní), alebo 7-dávkový inhalátor (zásoba na 7 dní).

1) Prečítajte si nasledujúce informácie predtým, ako inhalátor začnete používať

Ak kryt otvoríte a zatvoríte bez inhalovania lieku, dávku vyplytváte.

Vyplytvaná dávka sa bezpečne zadrží vo vnútri inhalátora a viac ju už nebude možné inhalovať.

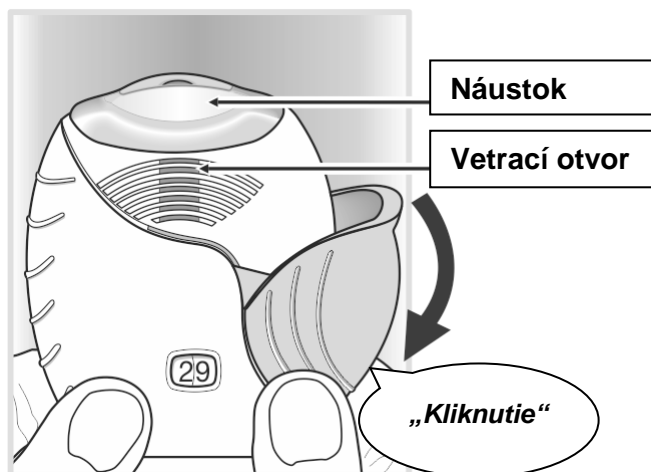
V jednej inhalácii nie je možné náhodne užiť vyššiu alebo dvojnásobnú dávku lieku.



2) Pripravte dávku

Počkajte s otvorením krytu, kým nebudete pripravený inhalovať vašu dávku. Inhalátorom netraste.

- Posúvajte kryt smerom nadol, až kým nezačujete „kliknutie“.




Teraz je váš liek pripravený na inhaláciu.

Počítadlo dávok to potvrdí odpočítaním 1 dávky.

- **Ak počítadlo dávok neodpočíta dávku, keď začujete „kliknutie“, inhalátor neuvolní dávku.**
Vezmite ho späť k lekárnikovi a poraďte sa s ním.

3) Inhalujte váš liek

- **Držte inhalátor mimo úst a zároveň vydýchnite čo najviac, ako je to možné bez námahy.**
Nevydychujte do inhalátora.
- **Vložte si náustok medzi pery a pevne ho obomknite perami.**
Nezakrývajte vetracie otvory prstami.



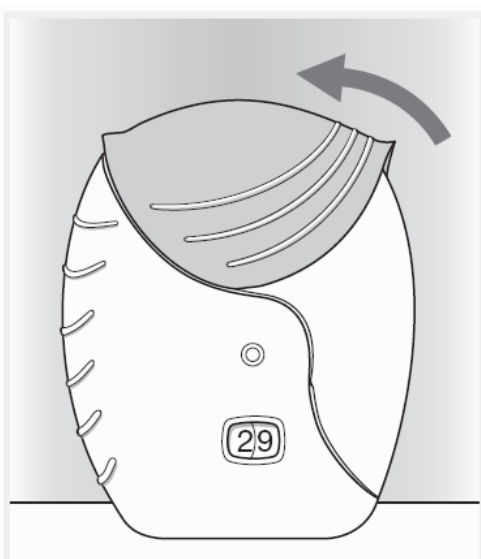
Vaše pery priliehajú k vytvarovanému náustku na inhalovanie. Nezakrývajte vetracie otvory prstami.

- Jedenkrát dlho, plynule a hlboko vdýchnite. Zadržte dych tak dlho, ako je to možné (aspoň 3 - 4 sekundy).
- Vyberte si inhalátor z úst.
- Pomaly a jemne vydýchnite.

Ani vtedy, keď inhalátor použijete správne, nemusíte pocítiť chuť či prítomnosť lieku.

Ak chcete očistiť náustok, použite **suchú papierovú vreckovku predtým**, ako kryt zatvoríte.

4) Zatvorte inhalátor



Posuňte kryt smerom nahor až na doraz, aby ste zakryli náustok.